











## ภาคผนวกที่ 7

---

ภาพถ่ายผลการปฏิบัติตามมาตรการป้องกันและแก้ไขผลกระทบสิ่งแวดล้อม  
และมาตรการติดตามตรวจสอบคุณภาพสิ่งแวดล้อม

ภาพถ่ายผลการปฏิบัติตามมาตรการป้องกันและแก้ไขผลกระทบสิ่งแวดล้อม และมาตรการติดตามตรวจสอบคุณภาพสิ่งแวดล้อม  
โครงการ KAVE POP SALAYA (เคฟ ป๊อป ศาลายา) (ระยะก่อสร้าง)  
ประจำเดือนกรกฎาคม-ธันวาคม 2566

	
<p>รูปที่ ๗7.1 การประชาสัมพันธ์โครงการก่อนการก่อสร้าง และการจัดส่งเอกสารประชาสัมพันธ์ต่างๆ ทางไปรษณีย์</p>	<p>รูปที่ ๗7.2 ป้ายการประชาสัมพันธ์บริเวณด้านหน้าโครงการ</p>
	
<p>รูปที่ ๗7.3 ป้ายคิวอาร์โค้ด สำหรับแสกนข้อมูลตารางสรุปมาตรการและตารางมาตรการป้องกันและแก้ไขผลกระทบสิ่งแวดล้อม และมาตรการติดตามตรวจสอบผลกระทบสิ่งแวดล้อม</p>	<p>รูปที่ ๗7.4 ป้ายคิวอาร์โค้ด สำหรับแสกนข้อมูลสำเนาตารางกรมธรรม์ประกันภัย</p>
	
<p>รูปที่ ๗7.5 ผังขั้นตอนการรับเรื่องร้องเรียน</p>	<p>รูปที่ ๗7.6 ช่องทางติดต่อ/รับเรื่องร้องเรียน</p>
	
<p>รูปที่ ๗7.7 รั้ว Metal Sheet</p>	<p>รูปที่ ๗7.8 ป้ายช่องทางการประสานกับหน่วยงานต่างๆ</p>
	
<p>รูปที่ ๗7.9 เจ้าหน้าที่จากโครงการเข้าพบผู้พักอาศัยข้างเคียงเป็นประจำ</p>	<p>รูปที่ ๗7.10 เจ้าหน้าที่คอยพรมน้ำ</p>

ภาพถ่ายผลการปฏิบัติตามมาตรการป้องกันและแก้ไขผลกระทบสิ่งแวดล้อม และมาตรการติดตามตรวจสอบคุณภาพสิ่งแวดล้อม  
โครงการ KAVE POP SALAYA (เคฟ ป๊อป ศาลายา) (ระยะก่อสร้าง)  
ประจำเดือนกรกฎาคม-ธันวาคม 2566



รูปที่ ๗7.11 ผ้าใบก่อสร้าง Mesh Sheet



รูปที่ ๗7.12 หัวฉีดสเปรย์น้ำ (Spray Nozzles)

รูปที่ ๗7.13 ปูนซีเมนต์ผง



รูปที่ ๗7.14 ป้ายประชาสัมพันธ์ผลการตรวจวัดคุณภาพสิ่งแวดล้อม

รูปที่ ๗7.15 ผ้าใบคลุมรถบรรทุก



รูปที่ ๗7.16 เจ้าหน้าที่รักษาความปลอดภัย




รูปที่ ๗7.17 บริเวณปากทางเข้า-ออกโครงการให้ปิดที่ตลอดเวลา



ภาพถ่ายผลการปฏิบัติตามมาตรการป้องกันและแก้ไขผลกระทบสิ่งแวดล้อม และมาตรการติดตามตรวจสอบคุณภาพสิ่งแวดล้อม  
โครงการ KAVE POP SALAYA (เคฟ ป๊อป ศาลายา) (ระยะก่อสร้าง)  
ประจำเดือนกรกฎาคม-ธันวาคม 2566



รูปที่ ๗7.18 เจ้าหน้าที่กวาดทำความสะอาดพื้นผิว



รูปที่ ๗7.19 พื้นที่กองเศษวัสดุก่อสร้าง

รูปที่ ๗7.20 การล้างล้อรถก่อนออกนอกพื้นที่โครงการ



รูปที่ ๗7.21 การสำรวจ/ถ่ายภาพสภาพรั้ว กำแพงบ้าน และตัวอาคารก่อนก่อสร้าง



รูปที่ ๗7.22 การใช้เสาเข็มแบบกด JIP (Jack In Pile)  
ในช่วงก่อสร้างฐานราก

ภาพถ่ายผลการปฏิบัติตามมาตรการป้องกันและแก้ไขผลกระทบสิ่งแวดล้อม และมาตรการติดตามตรวจสอบคุณภาพสิ่งแวดล้อม  
โครงการ KAVE POP SALAYA (เคฟ ป๊อป ศาลายา) (ระยะก่อสร้าง)  
ประจำเดือนกรกฎาคม-ธันวาคม 2566

	
รูปที่ ผ7.23 ไม้ค้ำยัน	รูปที่ ผ7.24 ถังบำบัดน้ำเสียสำเร็จรูปจำนวน 2 ชุด
	
รูปที่ ผ7.25 ท่อระบายน้ำคอนกรีตของโครงการ	รูปที่ ผ7.26 ถังสำรองน้ำใช้
	
รูปที่ ผ7.27 ป้ายรณรงค์ประหยัดน้ำ	รูปที่ ผ7.28 ห้องส้วมสำหรับคนงานก่อสร้าง
	
รูปที่ ผ7.29 คนงานดูแลความสะอาดห้องน้ำ	รูปที่ ผ7.30 ถังรองรับมูลฝอย
	
รูปที่ ผ7.31 หม้อแปลงไฟฟ้าชั่วคราว	รูปที่ ผ7.32 ป้ายรณรงค์ประหยัดไฟฟ้า



ภาพถ่ายผลการปฏิบัติตามมาตรการป้องกันและแก้ไขผลกระทบสิ่งแวดล้อม และมาตรการติดตามตรวจสอบคุณภาพสิ่งแวดล้อม  
โครงการ KAVE POP SALAYA (เคฟ ป๊อป ศาลายา) (ระยะก่อสร้าง)  
ประจำเดือนกรกฎาคม-ธันวาคม 2566

	
<p>รูปที่ ๗7.33 ป้ายชื่อโครงการ</p>	<p>รูปที่ ๗7.34 สัญญาณไฟเตือน</p>
	
<p>รูปที่ ๗7.35 ป้ายเตือนการเข้า-ออกของรถบรรทุก</p>	<p>รูปที่ ๗7.36 พื้นที่สำหรับจอดรถบรรทุกภายในพื้นที่โครงการ</p>
	
<p>รูปที่ ๗7.37 ถังดับเพลิงเคมี</p>	<p>รูปที่ ๗7.38 จุดรวมพล</p>
	
<p>รูปที่ ๗7.39 พื้นที่ล้างมือพร้อมสบู่</p>	<p>รูปที่ ๗7.40 แผนผังแสดงเส้นทางอพยพหนีไฟในช่วงก่อสร้าง</p>
	
<p>รูปที่ ๗7.41 ป้ายกฎระเบียบข้อบังคับต่างๆ</p>	<p>รูปที่ ๗7.42 การขึ้นทะเบียนแรงงานต่างด้าว</p>

ภาพถ่ายผลการปฏิบัติตามมาตรการป้องกันและแก้ไขผลกระทบสิ่งแวดล้อม และมาตรการติดตามตรวจสอบคุณภาพสิ่งแวดล้อม  
โครงการ KAVE POP SALAYA (เคฟ ป๊อป ศาลายา) (ระยะก่อสร้าง)  
ประจำเดือนกรกฎาคม-ธันวาคม 2566

		รูปที่ ผ7.43 การแต่งกายของคณงานก่อสร้าง
		รูปที่ ผ7.44 อุปกรณ์ปฐมพยาบาลเบื้องต้น
		
รูปที่ ผ7.46 การอบรม Morning talk	รูปที่ ผ7.47 การตรวจ Antigen Test Kit	
		
รูปที่ ผ7.48 กล้องวัดมุม (Theodolite หรือ Total Station)		
		
รูปที่ ผ7.49 การจัดอบรมคณงานเกี่ยวกับความรู้เบื้องต้นในการอพยพหนีไฟ		